

FlexNet ライセンス事前 情報取得手順書

・概要

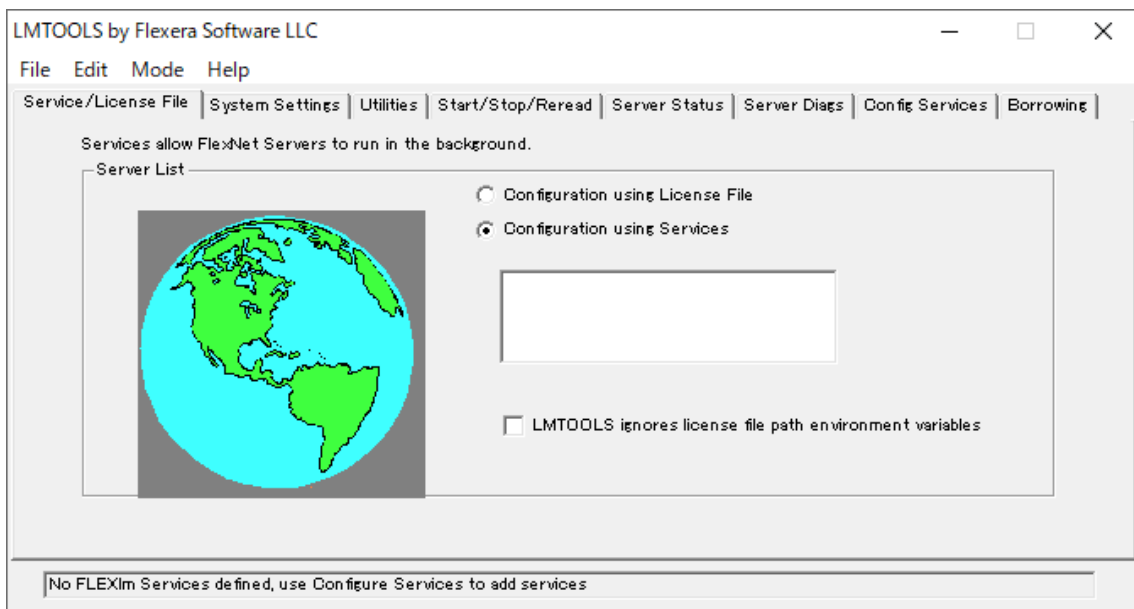
製品ネットワーク版ご使用の為に、FlexNet ライセンス用のライセンスファイルを発行させていただくための、事前情報(御社ライセンスサーバ情報)取得手順書です。

・サーバでの作業手順

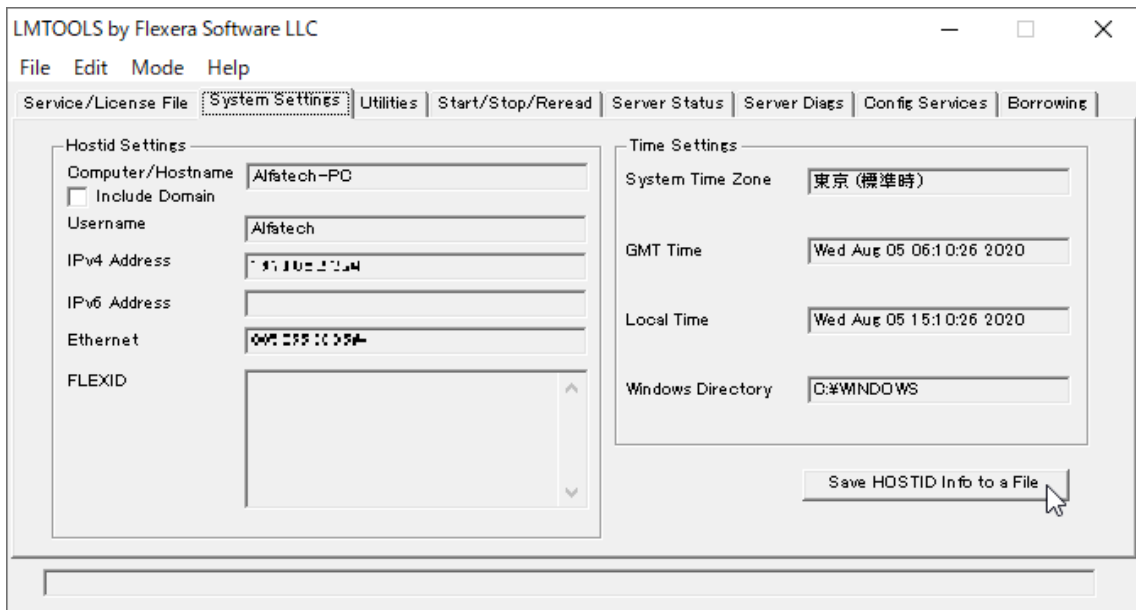
1. ダウンロードされました NWFlexnettools.zip を任意の場所に解凍します。
2. lmtools.exe をダブルクリックして実行します。



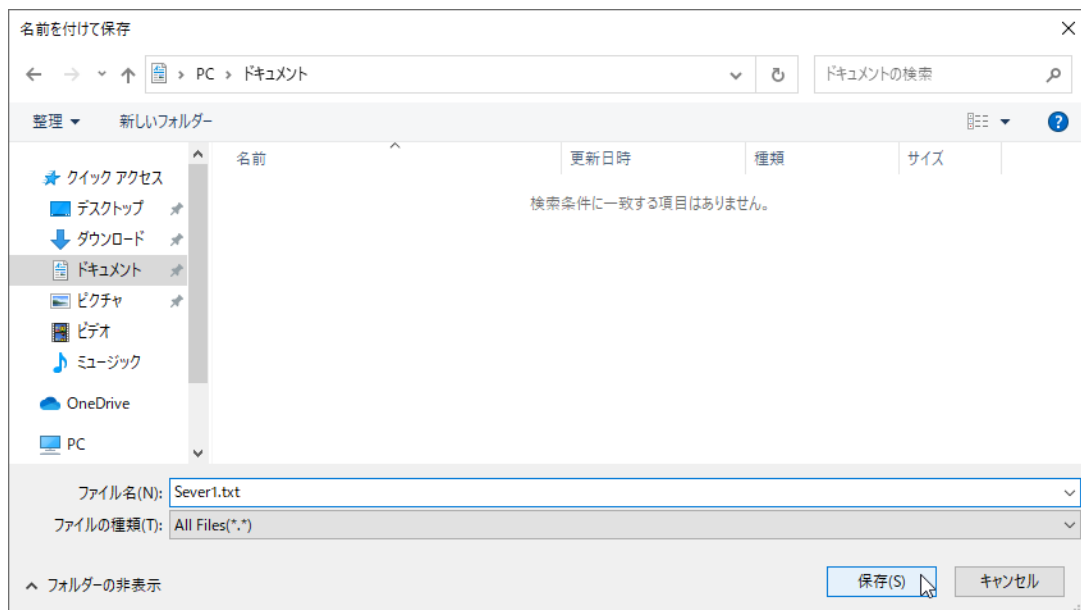
3. LMTOOLS by Flexera Software, Inc ダイアログが表示します。



4. 「System Settings」タブを表示し、[Save HOSTID info to a File]をクリックします。



5. 名前をつけて保存ダイアログが表示されます。任意の場所にファイル名をつけて保存してください。



※分散/冗長サーバをご使用の場合、すべてのサーバで同じ作業を行ってください。

サーバ情報ファイルを*.txt にて保存してください。

冗長サーバ構成の場合

保存されたファイルがどのサーバ情報のファイルなのかが明確に分かるように作成してください。

(例) ファイル名末尾に順番となる数値を入力した例

LS1.txt (マスターサーバ)、LS2.txt(セカンダリーサーバ)、LS3.txt

・ ご注意

※サーバ形態が分散サーバの場合、各サーバに対するライセンス数をご連絡ください。

※ネットワークカードが複数装着されている場合

使用するカードのアドレスをご連絡ください。

(確認方法)

送付していただくサーバ情報ファイル内のEthernet Address：の下にPhysical Address

情報が記載されています。

使用する側のアドレス情報をご連絡ください。

以上